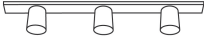





Deckenleuchten

UW 91 - D 113 AR		3-flg. / 75 cm
UW 91 - D 114 AR		4-flg./100cm
UW 91 - D 115 AR		5-flg./125cm

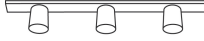


HINWEIS: Bei Montage ortsfester Leuchten sind die einschlägigen Vorschriften zu beachten.




Vor Montage der Deckenschiene muss die bauseitige Zuleitung mit dem beige-fügten hitzebeständigen Silikonschlauch überzogen werden! Bei der leuchten-seitigen Verkabelung handelt es sich um hitzebeständig ummantelte Litzen.

Zur Montage der Deckenschiene an die bauseitige Decke gemäß deren Beschaffenheit geeignete Senkkopfschrauben verwenden. Sodann Leuchtmittel G9 / 40 W einstecken, Glasschirme auflegen, weißen Metall-Zwischenring einlegen und mit beige-fügten Schraub-ringen auf den Fassungen festschrauben ohne die Leuchtmittel zu berühren.

Deckenleuchten

UW 91 - D 113 AR		3-flg. / 75 cm
UW 91 - D 114 AR		4-flg./100cm
UW 91 - D 115 AR		5-flg./125cm

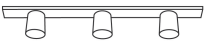

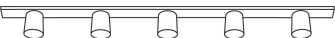
HINWEIS: Bei Montage ortsfester Leuchten sind die einschlägigen Vorschriften zu beachten.




Vor Montage der Deckenschiene muss die bauseitige Zuleitung mit dem beige-fügten hitzebeständigen Silikonschlauch überzogen werden! Bei der leuchten-seitigen Verkabelung handelt es sich um hitzebeständig ummantelte Litzen.

Zur Montage der Deckenschiene an die bauseitige Decke gemäß deren Beschaffenheit geeignete Senkkopfschrauben verwenden. Sodann Leuchtmittel G9 / 40 W einstecken, Glasschirme auflegen, weißen Metall-Zwischenring einlegen und mit beige-fügten Schraub-ringen auf den Fassungen festschrauben ohne die Leuchtmittel zu berühren.

Deckenleuchten

UW 91 - D 113 AR		3-flg. / 75 cm
UW 91 - D 114 AR		4-flg./100cm
UW 91 - D 115 AR		5-flg./125cm

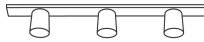

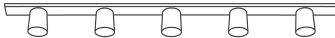
HINWEIS: Bei Montage ortsfester Leuchten sind die einschlägigen Vorschriften zu beachten.




Vor Montage der Deckenschiene muss die bauseitige Zuleitung mit dem beige-fügten hitzebeständigen Silikonschlauch überzogen werden! Bei der leuchten-seitigen Verkabelung handelt es sich um hitzebeständig ummantelte Litzen.

Zur Montage der Deckenschiene an die bauseitige Decke gemäß deren Beschaffenheit geeignete Senkkopfschrauben verwenden. Sodann Leuchtmittel G9 / 40 W einstecken, Glasschirme auflegen, weißen Metall-Zwischenring einlegen und mit beige-fügten Schraub-ringen auf den Fassungen festschrauben ohne die Leuchtmittel zu berühren.

Deckenleuchten

UW 91 - D 113 AR		3-flg. / 75 cm
UW 91 - D 114 AR		4-flg./100cm
UW 91 - D 115 AR		5-flg./125cm

HINWEIS: Bei Montage ortsfester Leuchten sind die einschlägigen Vorschriften zu beachten.



Vor Montage der Deckenschiene muss die bauseitige Zuleitung mit dem beige-fügten hitzebeständigen Silikonschlauch überzogen werden! Bei der leuchten-seitigen Verkabelung handelt es sich um hitzebeständig ummantelte Litzen.

Zur Montage der Deckenschiene an die bauseitige Decke gemäß deren Beschaffenheit geeignete Senkkopfschrauben verwenden. Sodann Leuchtmittel G9 / 40 W einstecken, Glasschirme auflegen, weißen Metall-Zwischenring einlegen und mit beige-fügten Schraub-ringen auf den Fassungen festschrauben ohne die Leuchtmittel zu berühren.